

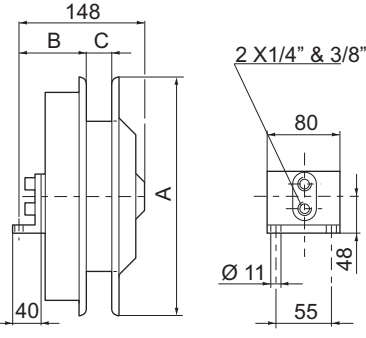
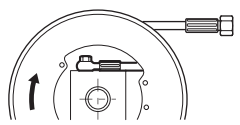
## AVVOLGITUBI IDRAULICI A 2 VIE CON ATTACCO FRONTALE DEI TUBI

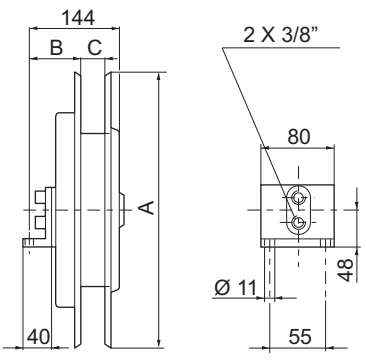
*2 way hydraulic hose reels with frontal attachment*

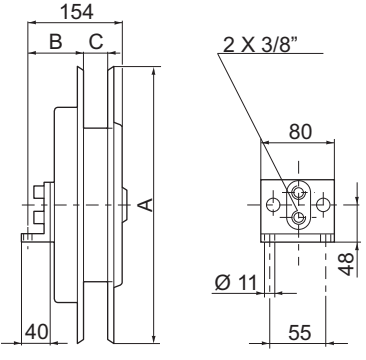
Enrouleurs de tuyaux hydrauliques à 2 voie avec attache avant des tuyaux

*2 Weg hydraulische Schlauchaufroller mit Frontalanschluss der Schläuche*

Enrolladores de tubos hidráulicos de 2 carril con enganche frontal de los tubos

SERIE F.C 2V					<b>Modello</b> <i>Model</i> <i>Modèle</i> <i>Modell</i> <i>Modelo</i>	<b>A</b>	<b>B</b>	<b>Lunghezza max. avvolgibile (mm) e connessioni</b> <i>Max. reel length (mm) and connections</i> Long. max. pouvant être enroulée (mm) et connexions <i>Maximale Wickellänge (mm) und Verbindungen</i> Longitud máx. enrollable (mm) y conexiones				<b>Peso</b> <i>Weight</i> <i>Poids</i> <i>Gewicht</i> <i>Peso</i>			
								Ø mm	mm	Ø 3/16"	Ø 1/4"	Ø 5/16"	Ø 3/8"	3/16" 1/4"	5/16" 3/8"
					* 4.070.001	200	65	2000	1500	-	-	5,8	-		
					* 4.070.002	270	65	-	2500	2500	1800	9	9,5		
					* 4.070.003	300	65	-	4000	3400	2700	9,5	10,5		
					* 4.070.004	325	65	-	5000	4300	3500	11	12		
					* 4.070.005	385	65	-	7000	6500	5500	12	15		
					* 4.070.006	235	65	2200	2000	-	-	6	-		
					* 4.070.007	340	65	-	5200	4500	4000	12,5	16		
					* <b>Per tubi con raccordo ad occhio e rondelle "bonded-seals"</b> * <i>For hoses with eye-fitting and "bonded-seals" washers</i> * <i>Pour des tuyaux avec raccord à oeillet et rondelles "bonded-seals"</i> * <i>Für Schläuche mit Auge-Kupplung und "bonded-seals" Scheiben</i> * <i>Por tubos con unión de ojete y arandelas "bonded-seals"</i>										
															
					C	Ø 3/16"	Ø 1/4"	Ø 5/16"	Ø 3/8"						
					C	21	27	31	36						

SERIE F.M 2V					<b>Modello</b> <i>Model</i> <i>Modèle</i> <i>Modell</i> <i>Modelo</i>	<b>A</b>	<b>B</b>	<b>Lunghezza max. avvolgibile (mm) e connessioni</b> <i>Max. reel length (mm) and connections</i> Long. max. pouvant être enroulée (mm) et connexions <i>Maximale Wickellänge (mm) und Verbindungen</i> Longitud máx. enrollable (mm) y conexiones				<b>Peso</b> <i>Weight</i> <i>Poids</i> <i>Gewicht</i> <i>Peso</i>		
								Ø mm	mm	Ø 1/4"	Ø 5/16"	Ø 3/8"	-	kg
					4.071.001	325	70	4000	3500	3000	-	11		
					4.071.006	370	70	5500	5000	4500	-	12		
					4.071.002	385	70	6000	5500	5000	-	13		
					4.071.003	400	70	7200	6000	5500	-	13,5		
					4.071.004	420	70	8400	7500	6500	-	14		
					4.071.005	470	70	11000	9500	8000	-	15		
					4.071.007	340	70	4500	4000	3500	-	11,7		
					* <b>Per tubi con raccordo ad occhio e rondelle "bonded-seals"</b> * <i>For hoses with eye-fitting and "bonded-seals" washers</i> * <i>Pour des tuyaux avec raccord à oeillet et rondelles "bonded-seals"</i> * <i>Für Schläuche mit Auge-Kupplung und "bonded-seals" Scheiben</i> * <i>Por tubos con unión de ojete y arandelas "bonded-seals"</i>									
					C	-	-	Ø 5/16"	Ø 3/8"					
					C	-	-	31	36					

SERIE F.L 2V					<b>Modello</b> <i>Model</i> <i>Modèle</i> <i>Modell</i> <i>Modelo</i>	<b>A</b>	<b>B</b>	<b>Lunghezza max. avvolgibile (mm) e connessioni</b> <i>Max. reel length (mm) and connections</i> Long. max. pouvant être enroulée (mm) et connexions <i>Maximale Wickellänge (mm) und Verbindungen</i> Longitud máx. enrollable (mm) y conexiones				<b>Peso</b> <i>Weight</i> <i>Poids</i> <i>Gewicht</i> <i>Peso</i>		
								Ø mm	mm	Ø 1/4"	Ø 5/16"	Ø 3/8"	-	kg
					4.072.001	470	80	11000	9500	8000	-	23		
					4.072.002	500	80	12500	11000	10000	-	24		
					4.072.003	530	80	14500	13000	11000	-	24,5		
					4.072.004	560	80	16000	15000	12500	-	25,5		
					4.072.005	625	80	21500	18000	16000	-	29,8		
					4.072.008	650	80	23500	20000	18000	-	30		
					4.072.006	715	80	-	25000	22000	-	38,8		
					4.072.007	790	80	-	-	27000	-	40		
					4.072.008	520	80	14000	12500	10500	-	24,2		
					* <b>Per tubi con raccordo ad occhio e rondelle "bonded-seals"</b> * <i>For hoses with eye-fitting and "bonded-seals" washers</i> * <i>Pour des tuyaux avec raccord à oeillet et rondelles "bonded-seals"</i> * <i>Für Schläuche mit Auge-Kupplung und "bonded-seals" Scheiben</i> * <i>Por tubos con unión de ojete y arandelas "bonded-seals"</i>									
					C	-	-	Ø 5/16"	Ø 3/8"					
					C	-	-	31	36					