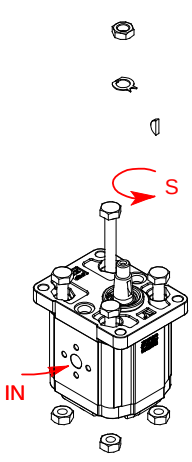
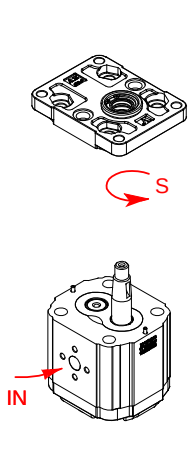
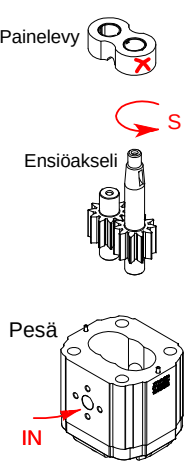
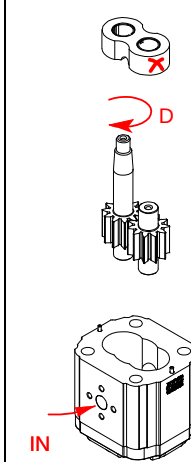
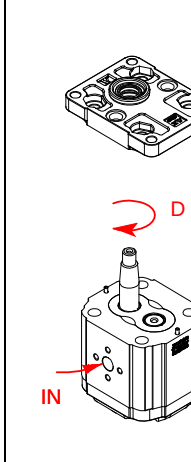
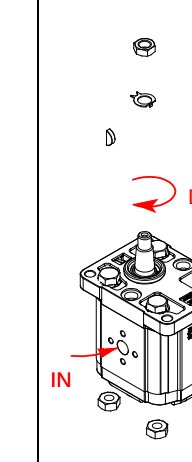


**XV3-P Etulaippa ( 02 ) ø50,8** (ref. da XP- 301 a: XP- 302)

Kun XV-3P-pumpun pyörimissuuntaa muutetaan, laippaa ei tarvitse vaihtaa, koska käytetään samaa laippaa.

Kun pumpua puretaan ja kootaan uudelleen, on erityisesti huolehdittava siitä, etteivät tiivisteet ja tukirenkaat pääse vahingoittumaan, ja että pumpun sisälle ei pääse vieraita aineita, kuten lastuja tai likaa yleensä.

<p><b>Laippa ( 02 ) ø50,8</b> (ref. XP- 201)</p>					
					
<p>Irroita mutteri, Lukkorengas ja Akselikiila. Irroita rungon Pultit 4kpl.</p>	<p>Nosta etulaippa- pois.</p>	<p>Nosta hammas- rataspari ja Painelevy pois. Varoitus!! <b>Pumpun pesää Ja painelevyjä Ei saa kääntää.</b></p>	<p>Vaihda ensiö ja toisioakselin paikkaa.</p>	<p>Laita hammaspyörä pari paikalleen. Laita painelevy ja etulaippa paikalleen Etulaippa kääntyy 180° sivusuunnassa.  <b>Katso että tiivisteet Ovat oikein.</b></p>	<p>Kiinnitä rungon Pultit 4kpl. Aseta kiila lukko- rengas ja mutteri.  Rungon pulttien Kivistys momentti 60-65 Nm. Tarkasta että akseli pyörii tämän jälkeen.</p>
<p>Huomaa: tässä suunnanvaihto menettelyssä sisään- ja ulostuloaukot pysyvät muuttumattomina. .</p>					