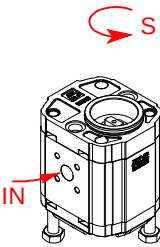

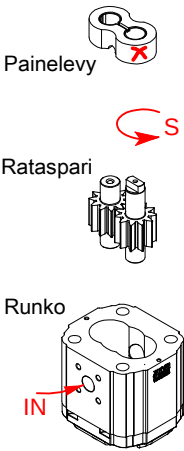
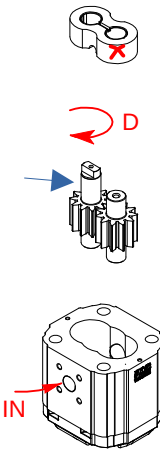
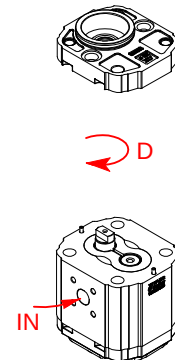
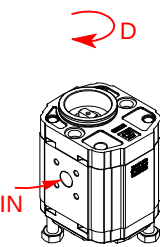


XV2-P Etulaippa ø52 BH (ref. XP- 216)

Kun XV-2P-pumpun pyörimissuuntaa muutetaan, laippaa ei tarvitse vaihtaa, koska käytetään samaa laippaa.

Kun pumppua puretaan ja kootaan uudelleen, on erityisesti huolehdittava siitä, etteivät tiivisteet ja tukirenkaat ole pois paikoiltaan ja että pumpun sisälle ei pääse vieraita aineita, kuten lastuja tai likaa yleensä.

Etulaippa ø52 BH (ref.XP- 216)					
		 <p>Painelevy</p> <p>Rataspari</p> <p>Runko</p>			
<p>Löysää ja poista Kiinnitysruuvit.</p>	<p>Nosta etulaippa Pois.</p>	<p>Nosta painelevy ja rataspari ulos.</p> <p>Varoitus!! Älä käännä paine-Levyä ja runkoa.</p>	<p>Ratasparissa ensiöakseli ja toisioakseli vaihtavat paikkaa</p>	<p>Aseta rataspari ja painelevy paikalleen lopuksi aseta etulaippa paikalleen.</p>	<p>Kiristä kiinnitys Ruuvit 58,9Nm tiukkuuteen.</p> <p>Tarkasta tämän jälkeen että akselit pyörivät</p>
<p>Huomaa: tässä kierronvaihtojärjestelmässä sisään- ja ulostuloaukot pysyvät muuttumattomina.</p>					